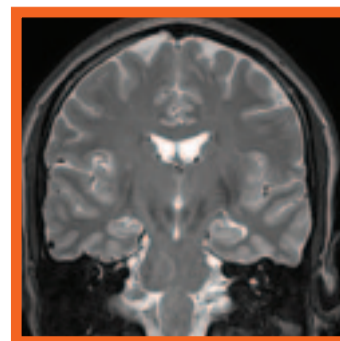
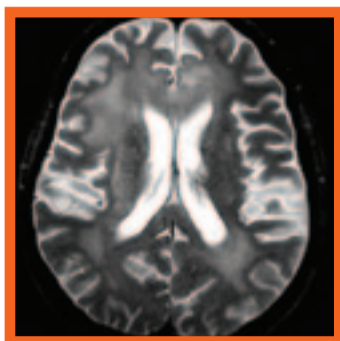
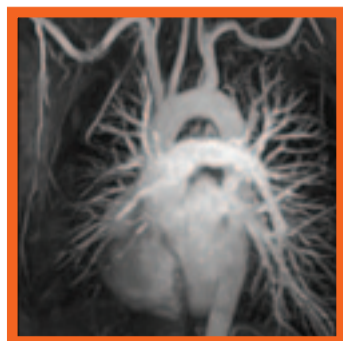


CURS NOȚIUNI DE BAZĂ ÎN IMAGISTICĂ PRIN REZONANȚĂ MAGNETICĂ (IRM)

19 – 22 noiembrie 2012, HOTEL HOWARD JOHNSON



Gadagroup România și Philips Healthcare organizează cea de-a patra ediție a cursului "Noțiuni de bază în Imagistica prin Rezonanță Magnetică".

Evenimentul va avea loc în perioada **19 – 22 noiembrie 2012** la Hotel Howard Johnson Plaza - Sala Colorado, Calea Dorobanților nr. 5 – 7, Sector 1, București

Limba cursului: **Engleză**

Participanți

Tineri medici rezidenți, medici specialiști, asistenți radiologi, orice medic interesat în imagistica prin rezonanță magnetică.

Numărul participanților este limitat la **30 de persoane**. Vă rugăm să ne transmiteți confirmarea participării dumneavoastră și a colegilor din secția dumneavoastră până joi, **15 noiembrie 2012**, la adresa de e-mail: veronica.alecsa@gadagroup.com sau la numărul de fax +40 21 317 21 05.

Curs creditat EMC.

Taxă de participare

1.500,00 (o mie cinci sute) LEI, TVA inclus. Taxa de participare include pentru participanți: accesul la curs, la mesele de prânz, la pauzele de cafea, mapa cu documentele cursului și ecuson. Transportul și cazarea vor fi suportate de fiecare participant.

Plata taxei de participare se face prin ordin de plată, până la 15 noiembrie 2012, către:

Gadagroup România SRL

Calea Floreasca 169A, Corp A, Et. 7

0114459 București

Cod fiscal: R08936710

Reg. Com. J40/9320/1996

Cont: R047 ABNA 4100 2641 0041 0299,

RBS Bank – București

Agenda

	Day 1 19.11.2012	Day 2 20.11.2012	Day 3 21.11.2012	Day 4 22.11.2012
09.00	Arrival & Registration	Spin Echo Sequences J. Talbot	K Space Part 1 C. Westbrook	MR Angiography J. Talbot
10.30	<i>Introduction</i>	<i>Coffee break</i>	<i>Coffee break</i>	<i>Coffee break</i>
11.00	Basic Principles C. Westbrook	Image Optimization C. Westbrook	K Space Part 2 C. Westbrook	Gradient Echo Part 2 C. Westbrook
12.00	Image Contrast C. Westbrook			
13.00	<i>Lunch</i>	<i>Lunch</i>	<i>Lunch</i>	Quiz J. Talbot
14.00	Instrumentation J. Talbot	Image Production J. Talbot	Revision J. Talbot	
15.30	<i>Coffee break</i>	<i>Coffee break</i>	<i>Coffee break</i>	
16.00	MRI Safety J. Talbot	Artefacts J. Talbot	Gradient Echo Part 1 C. Westbrook	
17.00	<i>Close</i>	<i>Close</i>	<i>Close</i>	

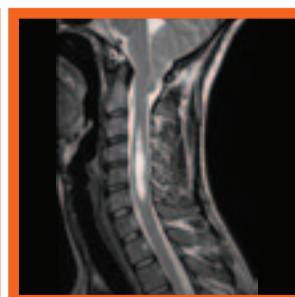
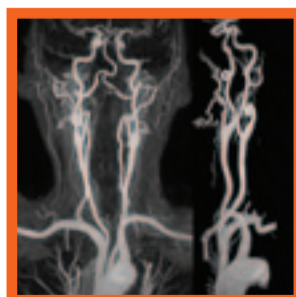
Despre lectori

CATHERINE WESTBROOK

Catherine Westbrook este conferențiar al Institutului Health & Social Care, Anglia Ruskin University, Cambridge, fiind responsabilă de cursurile IRM, CT, Radiografie și Radioterapie pentru absolvenți. Catherine este de asemenea consultant independent în instruirea și evaluarea clienților din întreaga lume în subiecte legate de radiografie și IRM.

JOHN TALBOT

John Talbot este conferențiar în imagistica medicală al Institutului Health & Social Care, Anglia Ruskin University, Cambridge. În trecut a ocupat funcția de Medic Radiolog, Educație și Cercetare la Oxford MRI / Oxford University. Deține un masterat în imagistica prin rezonanță magnetică și între anii 1990-2000 a lucrat exclusiv în acest domeniu.



Organizator:



Partener:



Cu sprijinul Societății de Radiologie și Imagistică Medicală din România

